

この本は、次のような方のための本です。

- ◆ 日本語能力試験 N1 を受験する方
- ◆ 日本語能力試験は受けないが、日本語の運用力をつけたい方
- ◆ 文法力が不足しているために、話す力や読む力が伸びない方
- ◆ 上級文法を勉強はしたが、まだ自信がない方
- ◆ 上級文法を勉強している方


● 日本語能力試験 N1 の新形式問題を解くための力をつけることができる

名詞の後にはどんな表現が続くか、普通形の後にはどんな表現が続くか、動詞の後にはどんな表現が続くか、グループに分けて説明してあります。ですから、接続を簡単に覚えることができます。

● 日本語能力試験 N1 に出る新形式問題を繰り返し練習することができる

「文の組み立て」問題は意味のある文を正しく作れるかを問う問題です。この本で勉強すれば、接続を理解し、正しい文を作る力をつけることができます。

### 「文の文法 2」問題の例

 問題 つぎの文の ★ に入る最もよいものを、1・2・3・4 から一つ選びなさい。

あそこで \_\_\_\_\_ ★ \_\_\_\_\_ は山田さんです。

(1) 見ている (2) テレビ (3) を (4) 人

 正解 1

正しい文：あそこでテレビを見ている人は山田さんです。

# 構成と使い方

## ● 正しい文を覚えたかどうか確認をすることができる

日本語と英語・中国語が対訳になっていますので、日本語の部分を見ないで、英語・中国語を日本文にしてみ、正確に覚えたかどうか試すことができます。

## ● 例文などに会話体が多い

例文や問題文など、会話体が多く使われているため、ドリルをしながら、例文を読みながら同時に会話力を伸ばし、運用力を高めることができます。

## ● 詳しい接続の説明

「作り方」では、接続の仕方が詳しく書いてありますので、正確な文章を作る力がつきます。

## ● 全部の例文、問題文に英語と中国語がついている

すべての例文、問題文に英語、中国語の翻訳がついているので、説明をよく理解できます。

## ● 問題数が多い

確認問題、各項目の練習問題、総合問題など、問題の数が多いので、繰り返し問題をすることで、力がつきます。

この本は下の部分で構成されています。

○ 文字・語彙

○ 文法

1. まとめて覚えよう・類似表現

2. 名詞に続く表現

3. 辞書形に続く表現

4. その他に続く表現

5. どう違う？

6. 副詞 48

7. 文章の文法

まとめて覚えよう・類似表現

「～んがために」「～んばかりに」などのような、似ている表現の使い分けが説明してあります。

名詞に続く表現

ここにある表現は全部名詞の後にくるものです。

しっかり覚えるまで、口頭で確認をしてください。

辞書形に続く表現

ここにある表現は、動詞の辞書形に続きます。

数はそれほど多くないので、しっかりおぼえましょう。

## その他に続く表現

ここにある表現はいろいろなものに続きます。使われる範囲が広いので、使われる回数も多いものです。しっかりおぼえましょう。

## どう違う？

「おのずから」、「おのずと」、「ひとりでに」、「自然に」などのような似ている言葉をどう使い分けるかが書いてあります。

## 副詞 48

覚えておきたい重要な副詞を48選んで例文とともに表にまとめてあります。この副詞の使い分けは文章の先を推測する力をつけますので、新形式の「文章の文法」を解くのに役に立ちます。

## 文章の文法

「文章の文法」は問題文の中の  に何が入るのを見つけるものです。答えるためのヒント、読むための解説は、「文章の文法」を解くのに役に立つ上、日本語の表現力を伸ばすことができます。

## この本で使っている文法用語

### ● 普通形

	げん ざい 現在	げんざい ひてい 現在否定	か ごと 過去	か こ ひてい 過去否定
どうし 動詞	～る ＜辞書形＞	～ない ＜ない形＞	～た ＜た形＞	～なかった
けいようし い形容詞	～い	～くない	～かった	～くなかった
けいようし な形容詞	～だ	～ではない	～だった	～ではなかった
めいし 名詞＋です	～だ	～ではない	～だった	～ではなかった

### ※ 普通形の例

	げん ざい 現在	げんざい ひてい 現在否定	か ごと 過去	か こ ひてい 過去否定
どうし 動詞	かえ 帰る	かえ 帰らない	かえ 帰った	かえ 帰らなかった
けいようし い形容詞	たか 高い	たか 高くない	たか 高かった	たか 高くなかった
けいようし な形容詞	げん き 元気だ	げん き 元気ではない	げん き 元気だった	げん き 元気ではなかった
めいし 名詞＋です	せんせい 先生だ	せんせい 先生ではない	せんせい 先生だった	せんせい 先生ではなかった

## FOREWORD

### This book is for you if:

- ◆ You are taking the Japanese Language Proficiency Test N1 level (JLPT N1).
- ◆ You are not taking the test, but you want to add some ability in practical Japanese.
- ◆ You have insufficient strength in grammar so your speaking and reading abilities do not improve.
- ◆ You have studied advanced grammar but lack confidence.
- ◆ You are studying advanced grammar.


### Special Features of this book

- You can gain the ability to answer the new style problems in the JLPT N1.

Explanations are given by groups showing what kind of expressions follow nouns, verbs and plain forms. This means you can easily learn continuations of sentences.

- You can practice repeatedly the problems in JLPT N1. The new “Sentence Construction” problems are ones which are solved by correctly making a meaningful sentence. If you study this book you will understand continuations and obtain the ability to make correct sentences.

#### Sentence Construction problem example

 問題 つぎの文の ★ に入る最もよいものを、  
1・2・3・4から一つえらびなさい。

あそこで \_\_\_\_\_ ★ \_\_\_\_\_ は山田さんです。

(1) 見ている (2) テレビ (3) を (4) 人

 正解 1

正しい文: あそこでテレビを見ている人は山田さんです。  
Correct sentence: The person over there watching TV is Mr. Yamada.

- You can check whether or not you have learnt the sentence correctly.

English and Chinese translations of the Japanese are provided so you can test whether or not you learn correctly by making a Japanese sentence from the English and Chinese.

- Many conversational style examples.

The examples, problems, etc., are often used in conversational style so while you are doing the drills and reading the examples at the same time you are enhancing your conversational ability and improving your practical Japanese.

- Detailed explanations of continuations

In the *Tsukurikata*, “Making” section, the way of making continuations is clearly written so you will gain the ability to make correct sentences.

- In all the example sentence problems English and Chinese is provided.

English and Chinese translations are provided with all the example sentences so you can understand the explanation well.

- Many example problems

There are many problems such as confirmation problems, practice problems for each item and general problems, so you will improve your ability by repeating these.

## Structure and Usage

### This book is structured into these sections

#### Characters / Vocabulary

#### Grammar

- 1 Let's learn them in groups! Similar expressions
- 2 Continuations from nouns
- 3 Continuation expressions from dictionary forms
- 4 Other continuation expressions

## 5 How are they different?

## 6 48 adverbs

## 7 Sentence Grammar

### Let's learn them in groups! Similar expressions.

The difference in usage between similar pairs of expressions such as *~n ga tame ni*, *~n bakari ni* is explained.

### Continuations from nouns

These expressions all follow nouns. Please learn them thoroughly.

### Continuation expressions from dictionary forms

These expressions follow verb dictionary forms.

There are not so many so please learn them thoroughly.

### Other continuation expressions

These expressions follow various words. The range of usage is wide so you can use them often. Please learn them thoroughly.

### How are they different?

Here we describe the difference in use between similar phrases, such as *onozukara*, *onozuto*, *hitori de ni* and *shizen ni*.

## 48 adverbs

48 very important adverbs have been chosen for learning, along with sample sentences. Adverbs are useful in solving the new "Sentence Grammar" problems.

## Sentence Grammar

In the "Sentence Grammar" problems you must find what fits with in the  parentheses. You will develop the ability to infer what comes next from the proper use of the adverb, so this is useful in solving this style of problem.

## 前 言


### 本书推荐给一下这些朋友：

- ◆参加日语能力测试 N1 的朋友。
- ◆不参加日语能力测试，但想要提高日语运用能力的朋友。
- ◆因为语法较弱而无法提高会话和阅读能力的朋友。
- ◆虽然已经学习了中级语法，但是仍然缺乏自信的朋友。
- ◆正在学习高级语法的朋友。

### 本书的特长

- 能够提高解答日语能力测试 N1 中出现的新型问题的能力。名词后该跟什么样的表现，普通形后该跟什么样的表现，动词后该跟什么样的表现，对此都会分组进行说明。因此，读者很容易就能记住文章的接续方式。
- 能反复练习日语能力测试 N1 中出现的新型题目。“文章构成”问题是测试考生是否能正确地造出有意义的句子。通过使用本书学习，能很好地理解句子的连接方式，并且提高正确造句的能力。

### “文章的语法”问题的例句

 問題 つぎの文の ★ に入る最もよいものを、  
1・2・3・4から一つえらびなさい。

あそこで \_\_\_\_\_ ★ \_\_\_\_\_ は山田さんです。

(1) 見ている (2) テレビ (3) を (4) 人

 正解 1

ただ ぶん 正 しい 文 : あそこ で テレビ を 見 て い る 人 は 山 田 さ ん で す 。  
正确的句子：在那儿看电视的人是山田。

● 能检查自己是否记住了正确的句子。

因为日语部分都有中英文对照,所以读者可以尝试不看日语,而试着把英文和中文翻译成日文,测试自己是否已经记住了正确的句子。

● 例句多以会话形式出现。

因为例句和问题大量使用会话形式,所以读者能在反复练习的过程中,通过阅读例句提高会话能力,同时提高日语运用能力。

● 对造句的规则进行了详细的说明

在“造句方法”中,详细说明了句子的连接方式,培养读者正确造句的能力。

● 全部例文和问题都附有中英文翻译

因为所有例句和问题都附有中英文翻译,所以读者能很好地理解说明。

● 练习题的数量多

由于自我检查题、各项练习题、综合问题等各类题目的数量很多,读者能靠反复做题增强实力。

## 本书的结构与使用方法

本书由以下几个部分构成。

- 文字、词汇
- 语法

1. 相似的表现手法归到一起进行学习
2. 跟在名词后面的表现
3. 跟在原形后面的表现
4. 跟在其他类型语句后的表现
5. 区分相似的词句
6. 48个重要的副词
7. 文章的语法

### 相似的表现手法归到一起进行学习

书中会对像“～んがために”和“～んばかりに”这样非常相似的表现进行用法上的说明。

### 跟在名词后的表现

这里所有的表现都是跟在名词后的。

请口头练习直到牢牢记住为止。

### 跟在原形后的表现

这里的表现都是跟在动词原形后的。

数量不多,请牢牢记住。

### 跟在其他类型语句后的表现

这里出现的表现手法是跟在各种不同的语句后的。使用范围很广,使用次数也很多。让我们牢牢记住它们吧。

### 区分相似的词句

书中对于像“おのずから”“おのずと”“ひとりでに”“自然に”这样非常相近的词汇该如何区分使用进行了说明。

### 48个重要的副词

我们选择了48个希望大家记住的重要的副词,加上例文,以表格的形式进行了归纳。副词能帮助考生解答新形式的考题“文章的语法”。

### 文章的语法

“文章的语法”是让考生找出填入问题中□里的答案。

学会区分和使用不同的副词,就能提高推测文章下文的能力,这不但帮助考生解答“文章的语法”,同时还能提高日语的表现力。